

RÜCKFAHRLICHTSCHALTER

Service-reparatur Nr. - 37.27.01

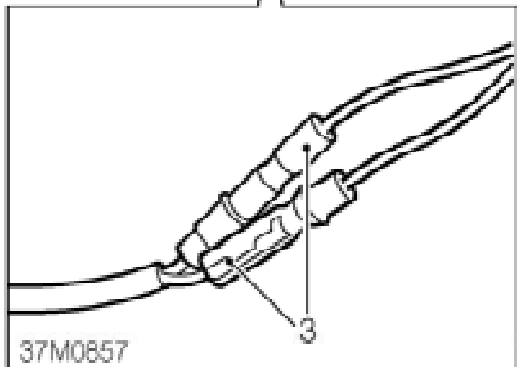
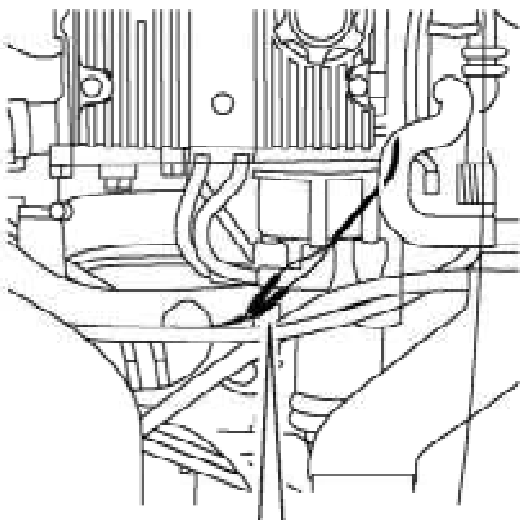
Ausbau

1. Fahrzeug hinten anheben.

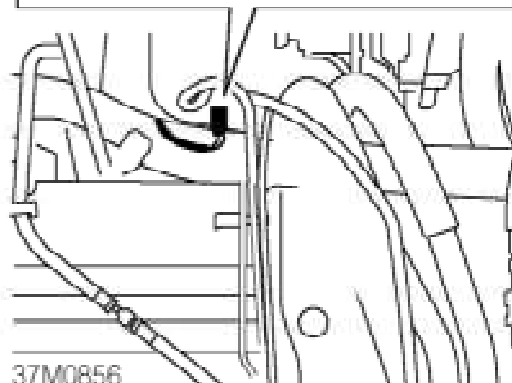
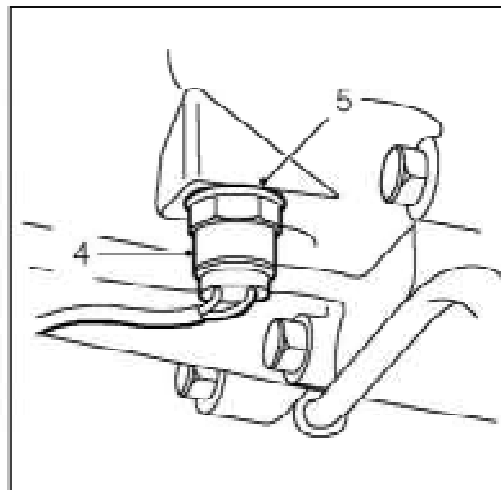


WARNUNG: Fahrzeug auf Montageständer stellen.

2. Motorraumabschirmung entfernen. *Siehe KAROSSERIE, Außenteile.*



3. Steckverbindungen an Rückfahrlichtschalter abnehmen.



4. Rückfahrlichtschalter entfernen.
5. Dichtscheibe aufnehmen und wegwerfen.

Einbau

1. Gewinde und Auflageflächen von Rückfahrlichtschalter säubern.
2. Neue Dichtscheibe an Rückfahrlichtschalter montieren.
3. Rückfahrlichtschalter an Getriebe montieren und festziehen.
4. Steckverbinder an Rückfahrlichtschalter anschließen.
5. Motorraumabschirmung montieren. *Siehe KAROSSERIE, Außenteile.*
6. Montageständer entfernen und Fahrzeug senken.